




## App Salute Con Te

L'app di Salute Con Te consente di:

- Ricevere una notifica di avviso quando il medico ti ha prescritto una ricetta
- Visualizzare ed eventualmente stampare le ricette inviate dal tuo medico
- Leggere le comunicazioni inviate dal tuo medico
- Inviare comunicazioni al tuo medico (se opzione abilitata dal medico)
- Inviare un allegato al tuo medico (se opzione abilitata dal medico)

Quando il medico ti prescrive una ricetta ricevi una notifica di avviso visibile nella sezione **RICEVUTI**.

Per visualizzare ed eventualmente stampare le ricette fare tap sulla notifica stessa e quindi fare tap sul simbolo della graffetta 



La ricetta è in formato PDF. Sarà quindi necessario avere una APP per leggere i file PDF, come ad esempio Acrobat Reader.

Si fa presente che per stampare la ricetta è necessario avere installato una stampante sul proprio dispositivo.

Nella sezione **RICEVUTI** sono presenti le notifiche trasmesse dal medico alle quali puoi eventualmente rispondere.



- ✓ Le notifiche che ancora **non** hai letto sono presentate in grassetto nero e con il pallino verde.
- ✓ Le notifiche che hanno un allegato sono rappresentate con il simbolo della graffetta
- ✓ Le notifiche a cui hai risposto sono rappresentate con il simbolo della risposta



Per leggere il testo della notifica si entra nel dettaglio facendo tap sulla notifica stessa.

Per visualizzare l'eventuale allegato basta fare tap sul simbolo della graffetta


Per rispondere al medico fare tap sull'icona in alto a destra



Dopo aver compilato il campo **Testo**, per inviare la notifica di risposta al medico, è necessario fare tap sull'icona in alto a destra

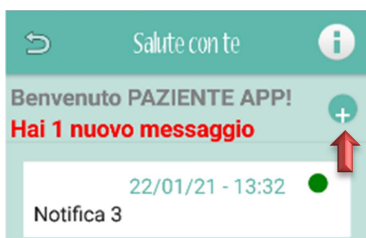


Nella sezione **INVIATI** sono presenti le notifiche che hai inviato al medico (se opzione abilitata dal medico).

- ✓ Le notifiche inviate già lette dal medico sono presentate in grigio.
- ✓ Le notifiche inviate che **non** sono state ancora lette dal medico sono presentate in grigio con il pallino verde.
- ✓ Le notifiche inviate a cui il medico ha risposto sono visualizzate con il simbolo della risposta  e quelle di cui ancora **non** hai letto la risposta sono presentate in grassetto nero e con il pallino verde.



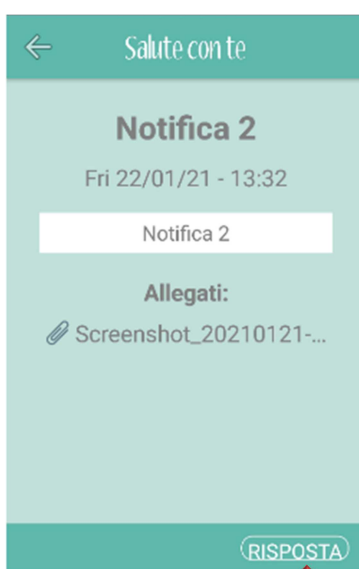
Per inviare una nuova notifica al tuo medico fare tap sull'icona in alto a destra 



Dopo aver compilato i campi **Titolo** e **Testo** ed eventualmente selezionato l'allegato da inoltrare (se opzione abilitata dal medico) basta fare tap sull'icona in alto a destra ➤ per inviare la notifica al medico.



Per leggere la risposta del medico a una notifica inviata si entra nel dettaglio della notifica e quindi fare tap sull'icona RISPOSTA in basso a destra.





**ATTENZIONE** Le notifiche che sono visibili sull'app sono quelle relative all'ultima settimana e quelle ancora non lette.

Per le funzioni integrali di Salute con te (stampa delle ricette, richieste farmaci e/o visite ecc) vai sul portale [www.saluteconte.it](http://www.saluteconte.it)

## Come scaricare l'APP per dispositivi Android

Per scaricare l'App di **Salute con Te** andare sul Play Store del proprio dispositivo, cercare **saluteconte** e installare l'applicazione trovata avente la seguente icona:



## Come scaricare l'APP per dispositivi iOS

In fase di collaudo, disponibile a breve.